


ZUBEHÖR UND ERSATZTEILE FÜR MAGNETVENTILE DICHTUNGSSATZ FÜR VENTILE UND VAKUUM-MAGNETVENTILE

Die Dichtungssätze bestehen standardmäßig aus Membran, Stopfen und O-Ringen, die auf den Dreiwegeventilen und Magnetventilen unserer Produktion installiert und durch Druckluft oder Vakuum gesteuert werden.


Für sehr heiße oder korrosive angesaugte Gase können wir Dichtungssätze in Spezialmischungen liefern; kontaktieren Sie dazu bitte unser technisches Büro.

Kompletter Satz für Ventile:




07 01 31 e 07 02 31	Art. 00 07 267
07 03 31	Art. 00 07 268
07 03 31 LP	Art. 00 07 287
07 04 31 e 07 05 31	Art. 00 07 269
07 04 31 LP e 07 05 31 LP	Art. 00 07 288
07 06 31	Art. 00 07 270
07 06 31 LP	Art. 00 07 289
07 08 31	Art. 00 07 380
07 09 31	Art. 00 07 384

Kompletter Satz für Magnetventile:



07 01 11 e 07 02 11	Art. 00 07 271
07 03 11	Art. 00 07 272
07 03 11 LP	Art. 00 07 290
07 04 11 e 07 05 11	Art. 00 07 273
07 04 11 LP e 07 05 11 LP	Art. 00 07 291
07 06 11	Art. 00 07 274
07 06 11 LP	Art. 00 07 292
07 08 11	Art. 00 07 372
07 09 11	Art. 00 07 382

Kompletter Satz für Magnetventile:




07 01 51 e 07 02 51	Art. 00 07 275
07 03 51	Art. 00 07 276
07 03 51 LP	Art. 00 07 293
07 04 51 e 07 05 51	Art. 00 07 277
07 04 51 LP e 07 05 51 LP	Art. 00 07 294
07 06 51	Art. 00 07 278
07 06 51 LP	Art. 00 07 295
07 08 51	Art. 00 07 381
07 09 51	Art. 00 07 385

Kompletter Satz für Magnetventile:



07 03 40 e 07 04 40	Art. 00 07 279
07 05 40	Art. 00 07 280
07 06 40	Art. 00 07 281
EGN 40	Art. 00 07 400
EGN 52	Art. 00 07 420

STEUERMEMBRANEN FÜR VENTILE UND UND VAKUUM-MAGNETVENTILE



Art.	Für Ventile Art.	Anschlüsse	Material	Farbe	Abmessungen mm
00 07 104	07 03 40 - 07 04 40	G1/2" - G3/4"	NBR gewebt	Schwarz	Ø 65
00 07 105	07 05 40	G1"	NBR gewebt	Schwarz	Ø 76
00 07 177	07 06 40	G1" 1/2	NBR gewebt	Schwarz	Ø 110
00 07 229	07 01 11 - 07 01 31 - 07 01 51 07 02 11 - 07 02 31 - 07 02 51	G1/4" - G3/8"	Vulkollan®	Beige	49 x 35
00 07 230	07 03 11 - 07 03 31 - 07 03 51	G1/2"	Urepan® 65	Grau - Orange	62 x 39
00 07 296	07 03 11 LP - 07 03 31 LP - 07 03 51 LP	G1/2"	Vulkollan®	Beige	62 x 39
00 07 231	07 04 11 - 07 04 31 - 07 04 51 07 05 11 - 07 05 31 - 07 05 51	G3/4" - G1"	Urepan® 65	Grau - Orange	79 x 49
00 07 297	07 04 11 LP - 07 04 31 LP - 07 04 51 LP 07 05 11 LP - 07 05 31 LP - 07 05 51 LP	G3/4" - G1"	Vulkollan®	Beige	79 x 49
00 07 232	07 06 11 - 07 06 31 - 07 06 51	G1" 1/2	Urepan® 65	Grau - Orange	129 x 89
00 07 298	07 06 11 LP - 07 06 31 LP - 07 06 51 LP	G1" 1/2	Vulkollan®	Beige	129 x 89